

kennismaking voor brugklassers met:

MAGISTER

MAGISTER APP LEERLING/OUDER



bericht voor ouders



**IN DE WEEK VOOR 18 AUGUSTUS KUNT U
VERWACHTEN: INSTRUCTIES VOOR HET
INLOGGEN ALS OUDER EN AANVULLENDE
INSTRUCTIES VOOR OUDERS MET MEERDERE
KINDEREN IN HET VOORTGEZET ONDERWIJS.**

VOOR ALLE SCHOOLZAKEN KUN JE DE APP OF WEBSITE GEBRUIKEN:



Magister web op je PC, laptop of tablet.

De Magister app leerling of ouder op je mobiel of tablet.



1E KEER INLOGGEN IN DE APP

MAGISTER LEERLING DOE JE ZO:



Je downloadt de app
Magister leerling in de
App store of Google Play



Log daarna in met je
gebruikersnaam en
wachtwoord.

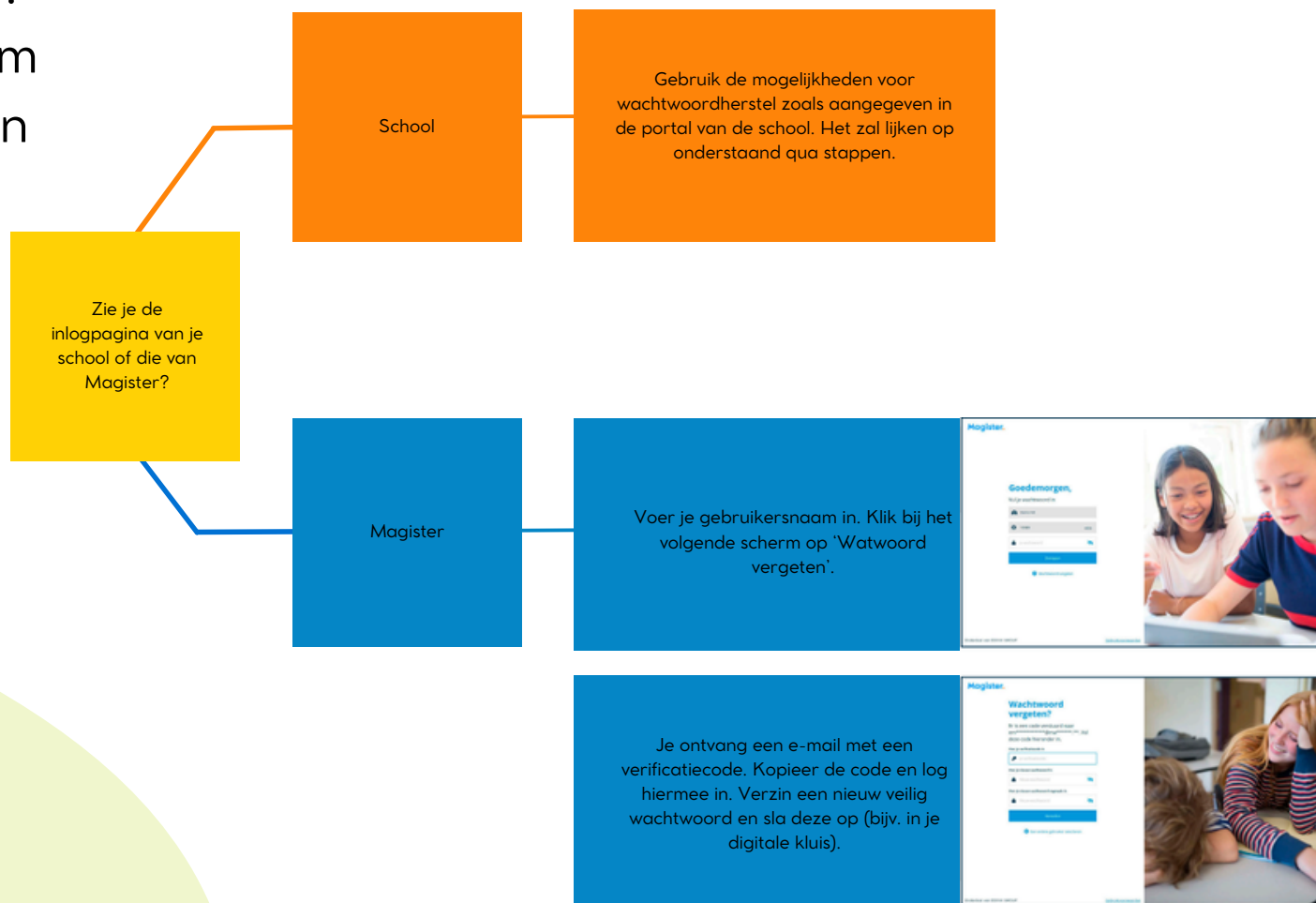
**Deze krijg je tijdens de
kennismakingsweek!**



ALS JE JE **WACHTWOORD** BENT VERGETEN OF HET MOET VERANDEREN DOE JE DAT ZO:

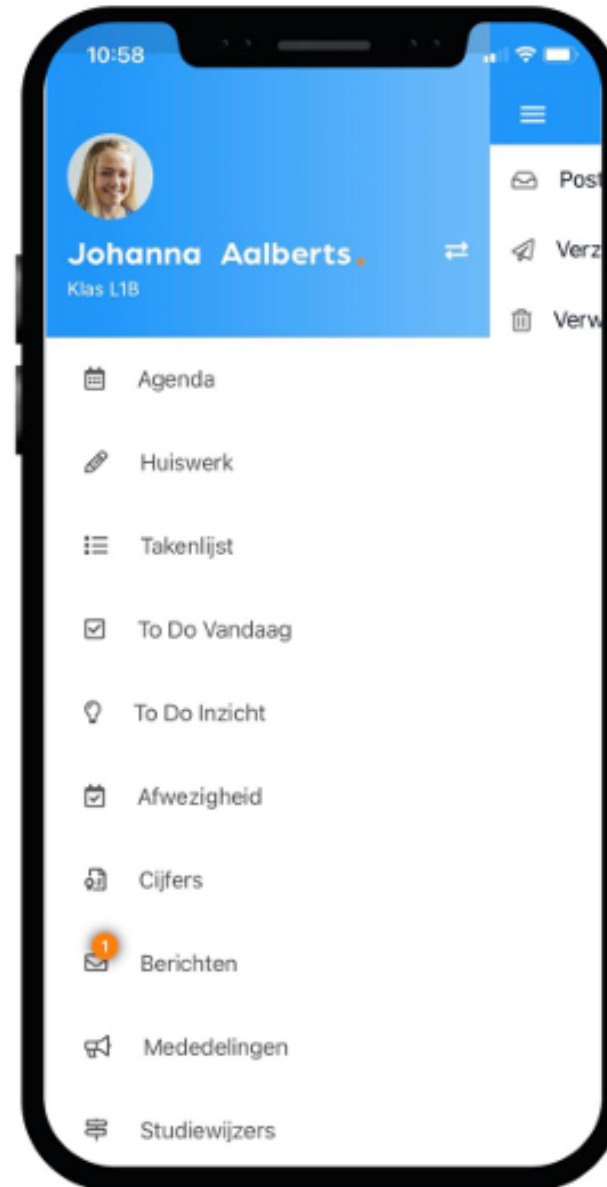


Ben je je wachtwoord kwijt?
Vraag een reset-link aan om
opnieuw te kunnen inloggen
en je wachtwoord aan te
passen.



DIT KUN JE ALLEMAAL IN DE APP MAGISTER LEERLING:

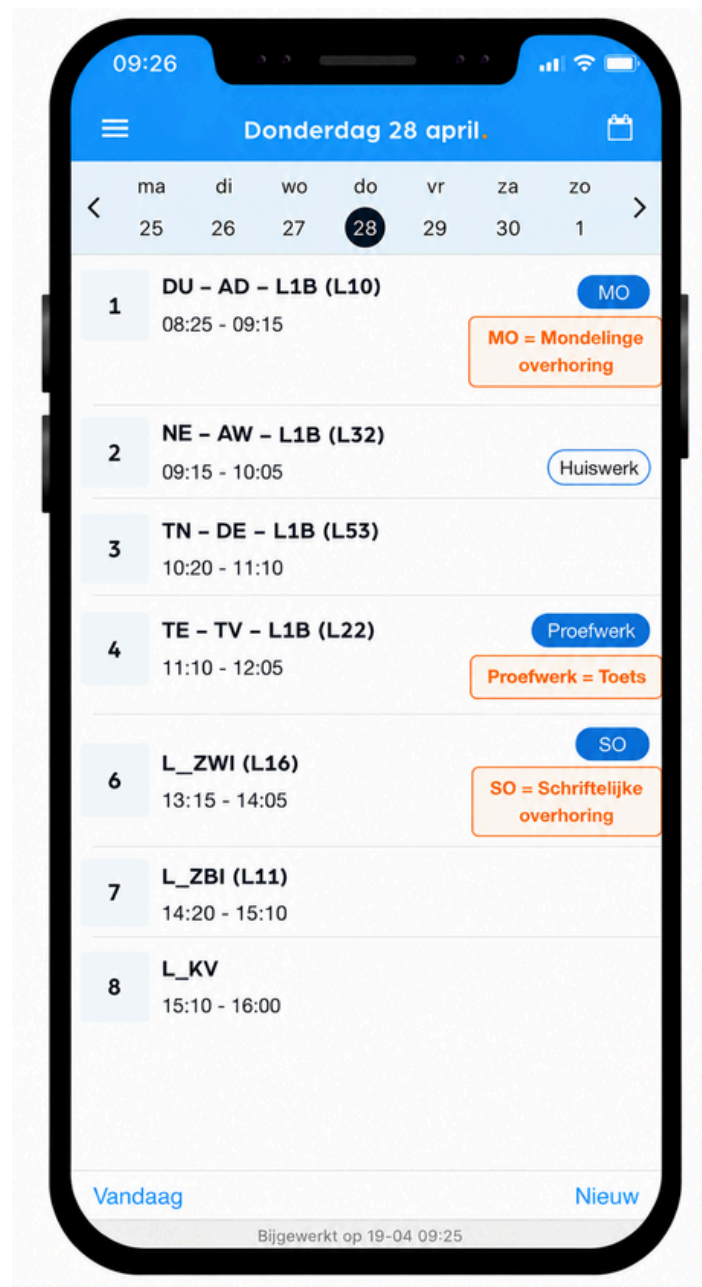
In het hoofdmenu kun je snel wisselen naar een ander onderdeel in Magister.



DIT IS JE **AGENDA** IN DE APP

Je ziet altijd het rooster met je lessen en andere afspraken in Magister.

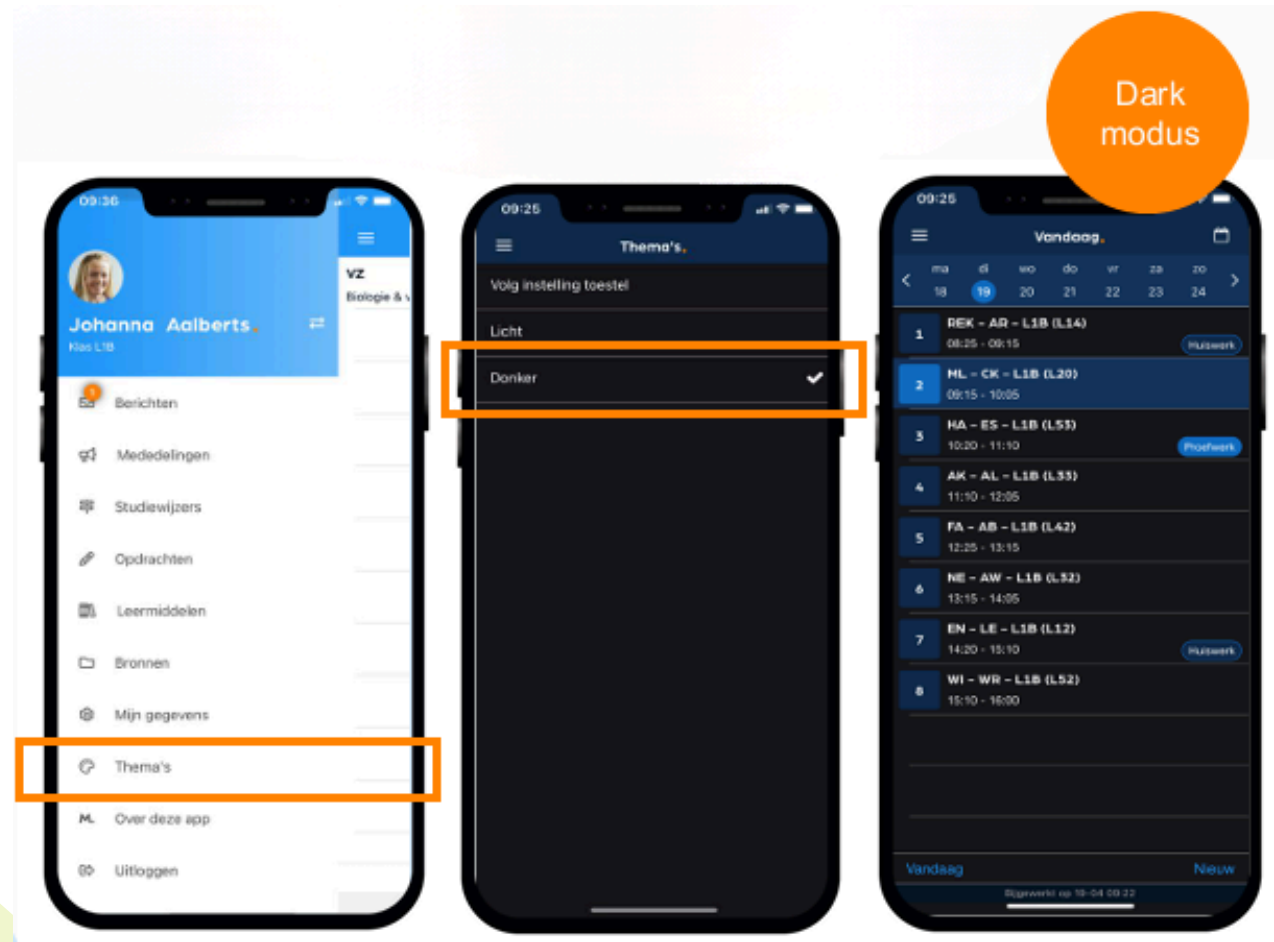
Bij de les staat het huiswerk en of je eventueel een toets hebt.



WEERGAVE VAN DE APP OP JE TELEFOON



In de app zit ook een dark modus. Deze kun je in de app selecteren.



VEILIG GEBRUIK



Deel je inloggegevens **niet** met anderen, ook niet om je pauzemoment/uitval van lessen of laatste uur te laten zien door vrienden/familie in een andere klas.

Gebruik de agenda deelfunctie (outlook/cloudagenda) om je agenda met familie en vrienden te delen. Dan kunnen ze veilig een beperkte versie van jouw Magister-agenda zien in hun eigen agenda.



WIL JE MEER WETEN?



Aan het begin van het schooljaar ontvangt u tijdens de oudermiddag meer informatie.

